



Территориальный орган Федеральной
службы государственной статистики
по Республике Татарстан

Средние цены и индексы цен на рынке жилья Республики Татарстан



3 квартал 2023 года



Территориальный орган
Федеральной службы
государственной статистики
по Республике Татарстан

Средние цены и индексы цен на рынке жилья

Республики Татарстан

3 квартал 2023 года

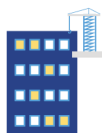
01 Средние цены на первичном рынке жилья

02 Средние цены на вторичном рынке жилья

03 Индексы цен на первичном рынке жилья

04 Индексы цен на вторичном рынке жилья





СРЕДНИЕ ЦЕНЫ НА ПЕРВИЧНОМ РЫНКЕ ЖИЛЬЯ

3 КВАРТАЛ 2023 г., рублей



135 786

Все типы квартир



242 540

Элитные квартиры



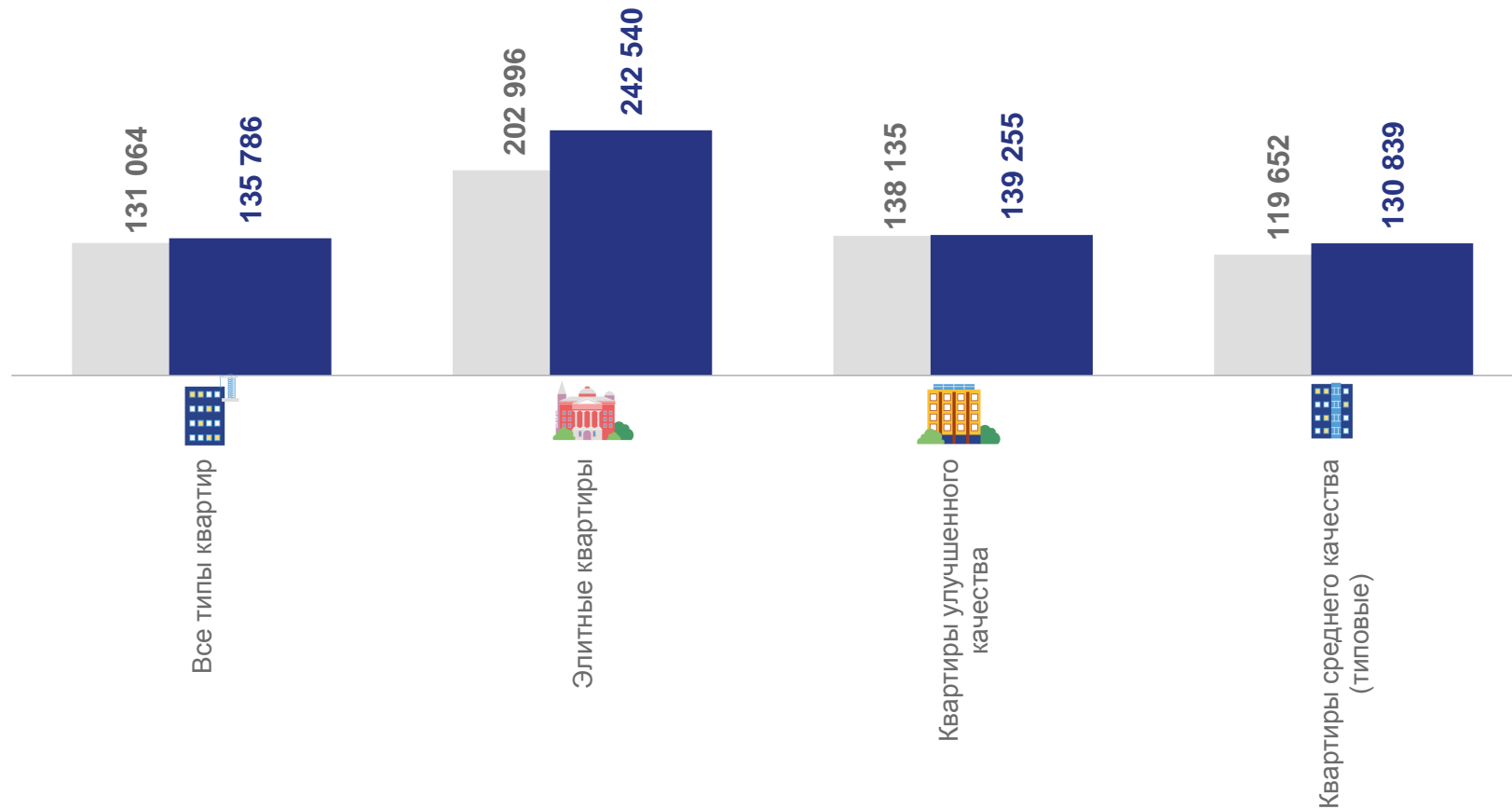
139 255

Квартиры улучшенного качества




130 839

Квартиры среднего качества (типовые)



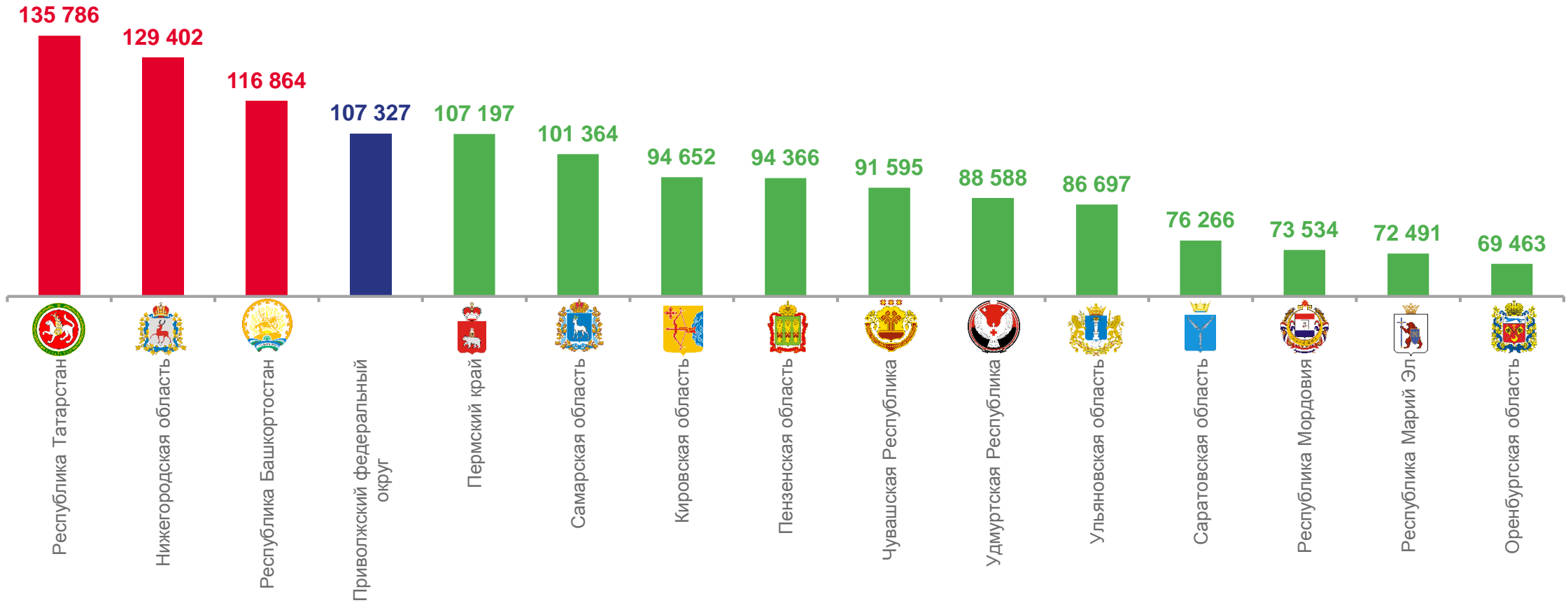
■ 3 квартал 2022 г. ■ 3 квартал 2023 г.





СРЕДНИЕ ЦЕНЫ НА ПЕРВИЧНОМ РЫНКЕ ЖИЛЬЯ ПО РЕГИОНАМ ПФО


3 КВАРТАЛ 2023 г., рублей





СРЕДНИЕ ЦЕНЫ НА ВТОРИЧНОМ РЫНКЕ ЖИЛЬЯ

3 КВАРТАЛ 2023 г., рублей



Все типы квартир

130 472



Элитные квартиры

255 340



Квартиры улучшенного качества

164 159



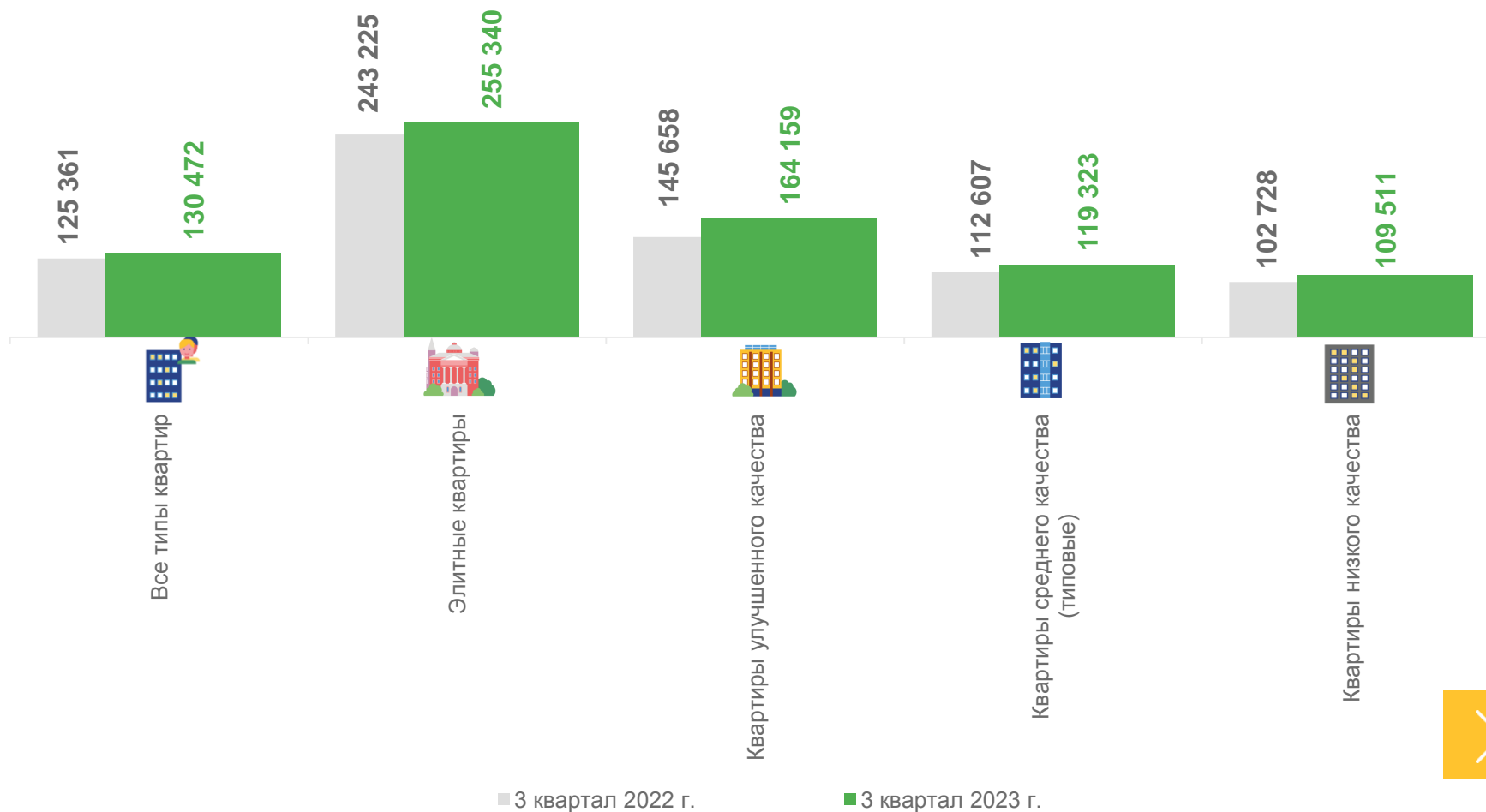
Квартиры среднего качества (типовые)


119 323



Квартиры низкого качества

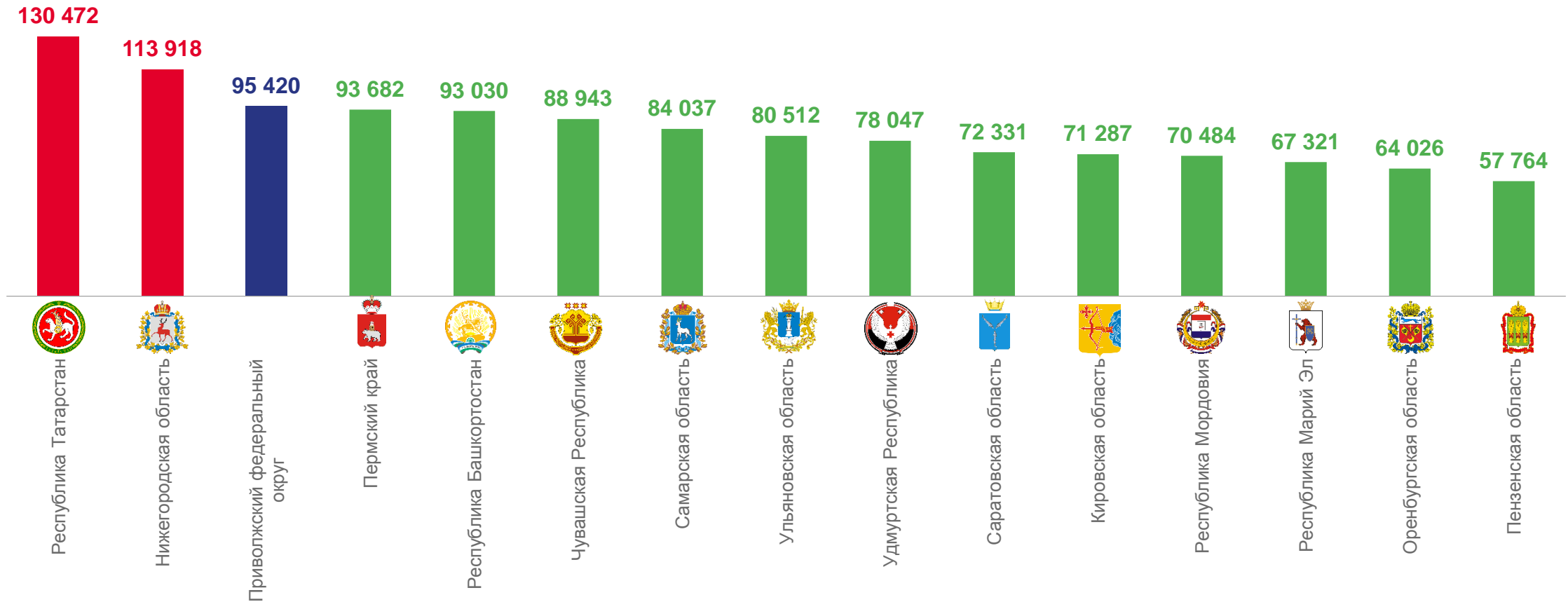
109 511






СРЕДНИЕ ЦЕНЫ КВАРТИР НА ВТОРИЧНОМ РЫНКЕ ЖИЛЬЯ ПО РЕГИОНАМ ПФО

3 КВАРТАЛ 2023 г., рублей





ИНДЕКСЫ ЦЕН ПО ТИПАМ КВАРТИР НА ПЕРВИЧНОМ РЫНКЕ ЖИЛЬЯ

3 КВАРТАЛ 2023 г. в % к предыдущему кварталу



104,5

Все типы квартир



104,3

Квартиры среднего качества (типовые)



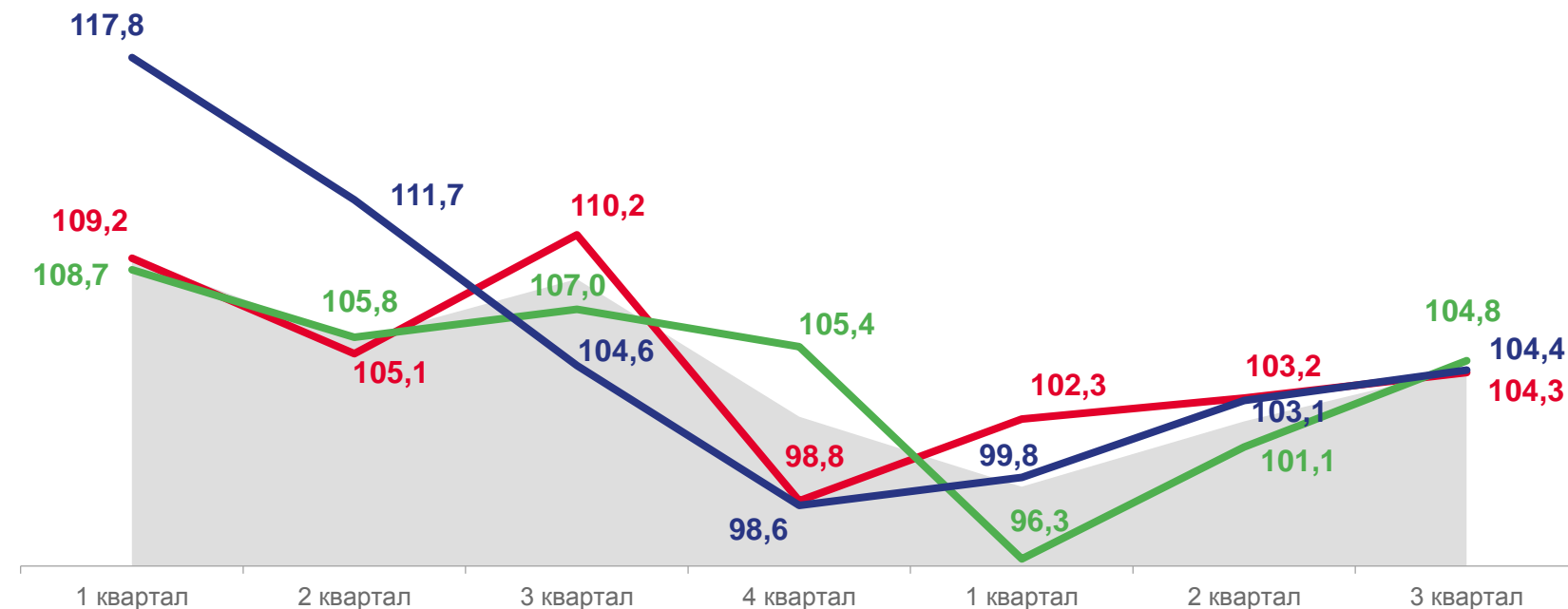
104,8

Квартиры улучшенного качества



104,4

Элитные квартиры



Все типы квартир



Квартиры улучшенного качества




Квартиры среднего качества (типовые)



Элитные квартиры





ИНДЕКСЫ ЦЕН ПО ТИПАМ КВАРТИР НА ПЕРВИЧНОМ РЫНКЕ ЖИЛЬЯ


3 КВАРТАЛ 2023 г. в % к соответствующему кварталу предыдущего года

106,9



Все типы квартир

109,2



Квартиры среднего качества (типовые)

104,5

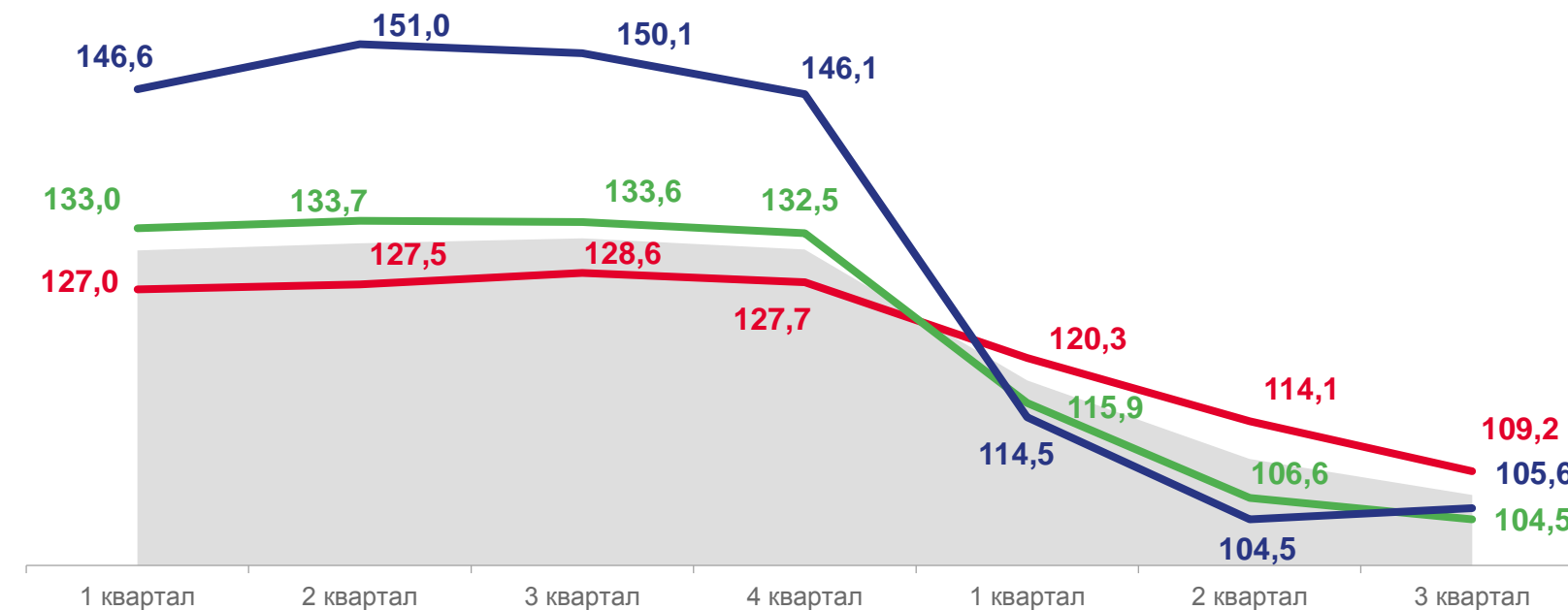


Квартиры улучшенного качества

105,6



Элитные квартиры



Все типы квартир



Квартиры улучшенного качества




Квартиры среднего качества (типовые)



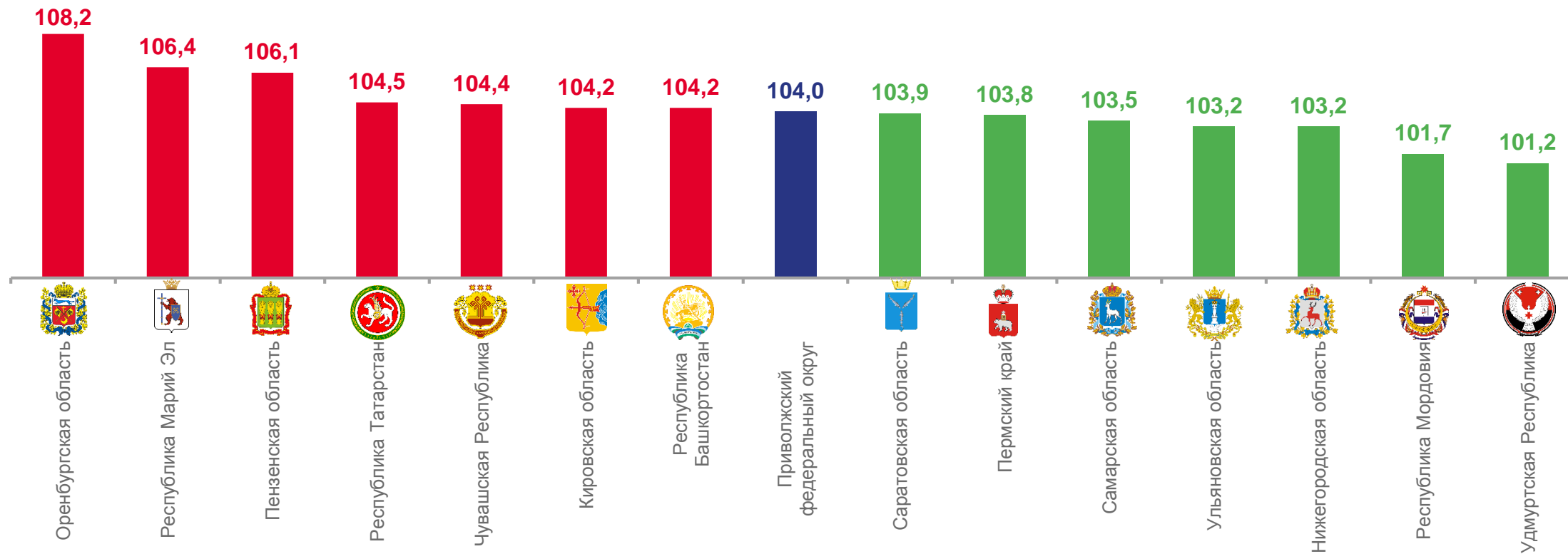
Элитные квартиры





ИНДЕКСЫ ЦЕН НА ПЕРВИЧНОМ РЫНКЕ ЖИЛЬЯ ПО РЕГИОНАМ ПФО


3 КВАРТАЛ 2023 г., в % к предыдущему кварталу





ИНДЕКСЫ ЦЕН ПО ТИПАМ КВАРТИР НА ВТОРИЧНОМ РЫНКЕ ЖИЛЬЯ

3 КВАРТАЛ 2023 г. в % к предыдущему кварталу



Все типы квартир

98,8



Квартиры низкого качества

97,6



Квартиры среднего качества (типовые)

96,6



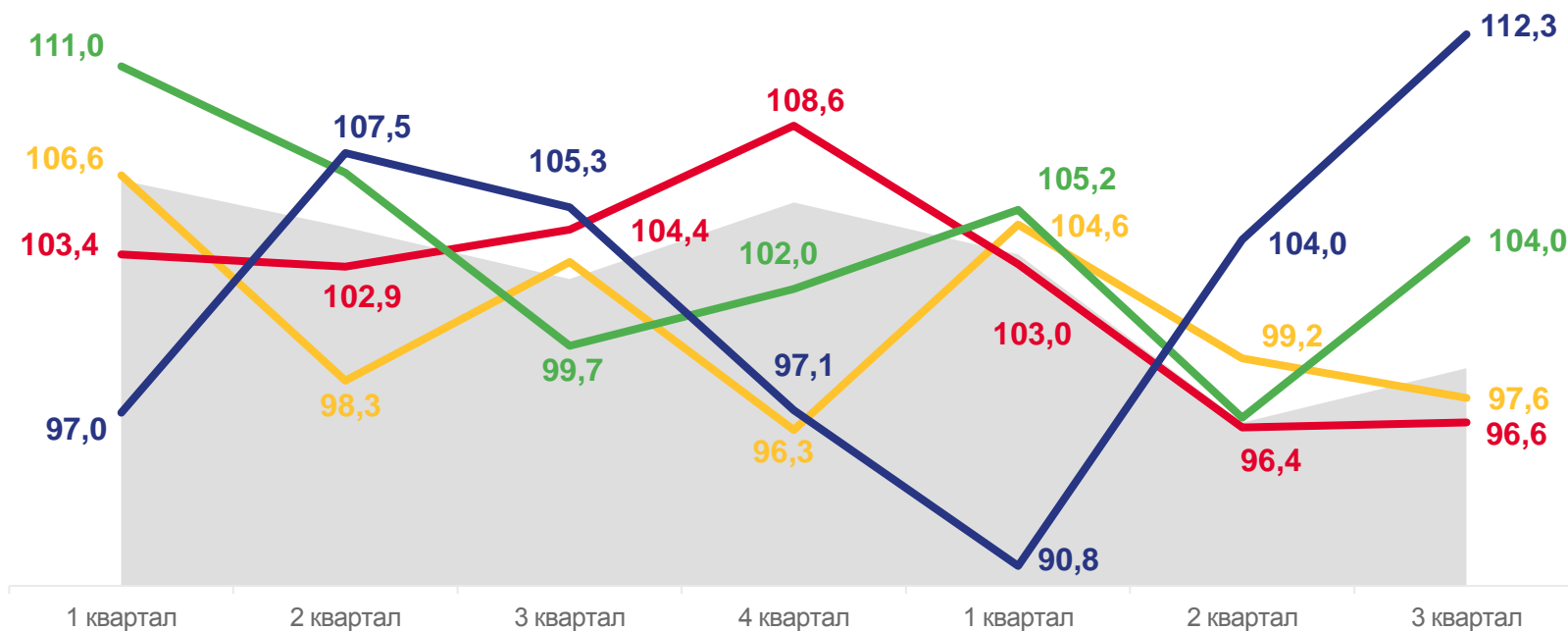
Квартиры улучшенного качества

104,0



Элитные квартиры

112,3



2022

2023



Все типы квартир



Квартиры улучшенного качества



Квартиры среднего качества (типовые)



Элитные квартиры




Квартиры низкого качества






ИНДЕКСЫ ЦЕН ПО ТИПАМ КВАРТИР НА ВТОРИЧНОМ РЫНКЕ ЖИЛЬЯ

3 КВАРТАЛ 2023 г. в % к соответствующему кварталу предыдущего года




103,3

Все типы квартир



96,5

Квартиры низкого качества



102,0

Квартиры среднего качества (типовые)



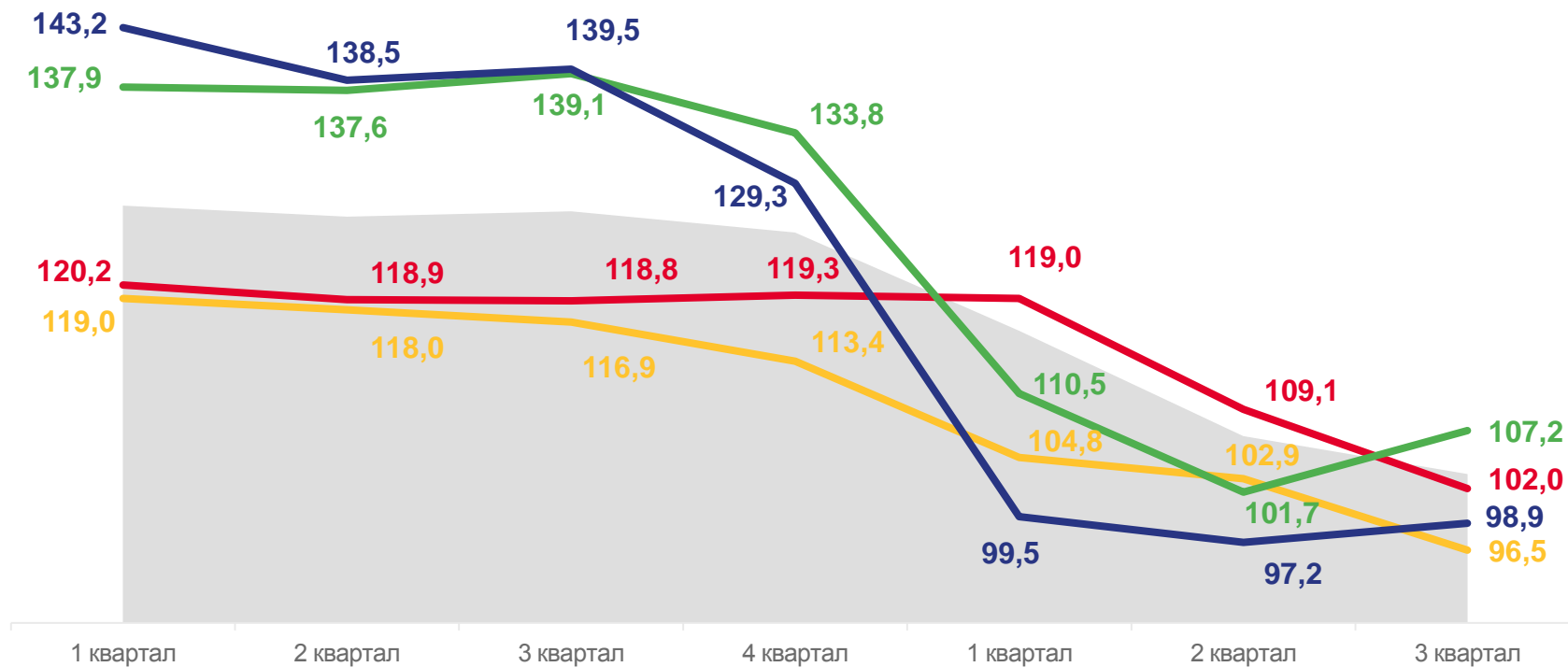
107,2

Квартиры улучшенного качества



98,9

Элитные квартиры



2022

2023



Все типы квартир



Квартиры улучшенного качества



Квартиры среднего качества (типовые)



Элитные квартиры



Квартиры низкого качества





ИНДЕКСЫ ЦЕН НА ВТОРИЧНОМ РЫНКЕ ЖИЛЬЯ ПО РЕГИОНАМ ПФО

3 КВАРТАЛ 2023 г., в % к предыдущему кварталу

